



PROTOCOLLO e CERIMONIALE DELLE PREMIAZIONI

LE PREMIAZIONI SONO IL MOMENTO TOPICO DELLA COMPETIZIONE, SONO CIOÈ IL MOMENTO IN CUI VIENE RESO ONORE AL BINOMIO CHE SI È DISTINTO COME IL MIGLIORE NELLA GARA. PER QUESTO GLI DEVE ESSERE DATA LA GIUSTA IMPORTANZA ED UNA GRANDE CONSIDERAZIONE.

IL RISPETTO DELLE PROCEDURE PROTOCOLLARI NON È UNA PERDITA DI TEMPO, MA IL CORRETTO RICONOSCIMENTO DEL LAVORO DEI TECNICI, DEGLI ATLETI E DELLA FEDERAZIONE E , COME TALE, NON DEVE ESSERE SMINUITO O SOTTOVALUTATO.

LE PREMIAZIONI SVOLTE A CAVALLO SONO LE PIÙ EMOZIONANTI E COREOGRAFICHE. TUTTAVIA È IMPORTANTE CHE PRIMA DI TUTTO SIA GARANTITA LA SICUREZZA DEI CAVALIERI E DEI CAVALLI STESSI.

PROTOCOLLO:

- I binomi piazzati dal 4° al 10°, entrano in arena individualmente, per un giro d'onore, in ordine inverso di piazzamento. Cioè: entrerà il 10° classificato e fa il suo giro d'onore, poi il 9°, poi l' 8°, e così via. I cavalli non sono in arena tutti assieme, ma tutti hanno modo di ricevere l'applauso del pubblico.
- i 1°, 2°, 3° entrano poi tutti assieme in ordine di piazzamento, scortati dallo steward, per recarsi di fronte al pubblico ed alle autorità, per ricevere i meritati premi. Lo steward li disporrà di fronte al tavolo delle premiazioni, ed al podio: il primo classificato al centro, il secondo classificato alla sua destra, ed il terzo classificato alla sua sinistra.
- Quando lo steward dà l'ordine i cavalieri scendono a terra, ad un ulteriore ordine, si avvicinano ed attendono dietro al podio di essere invitati a salire per essere premiati.
- Dopo aver ricevuto le medaglie, risalgono a cavallo ed attendono l'ordine di partire per il giro d'onore

PRIMA DELLA CERIMONIA, I CAVALLI VENGONO VESTITI DELLA COCCARDA DAGLI STEWARDS IN CAMPO PROVA, 10 MINUTI PRIMA DELL'ORARIO PREVISTO PER L'INIZIO.

E' RACCOMANDATA LA MASSIMA PUNTUALITÀ!!!!!!

I TECNICI E GLI ISTRUTTORI DEVONO PREVENTIVAMENTE ISTRUIRE I LORO ALLIEVI SUL PROTOCOLLO DELLA PREMIAZIONE E SU COME SI SVOLGERANNO, IN MODO CHE TUTTO PROSEGUA SENZA INTOPPI.

I TECNICI E GLI ISTRUTTORI DOVRANNO INFORMARSI PREVENTIVAMENTE SU QUALE E' IL PERCORSO DA SEGUIRE DURANTE IL GIRO D'ONORE

AL CAMPO PROVA DURANTE LA PREPARAZIONE DEI CAVALLI, OGNI CAVALIERE IN PREMIAZIONE DEVE AVERE AL SEGUITO UN PROPRIO GROOM, CON UN ABBIGLIAMENTO ADEGUATO ALLA CERIMONIA, E CHE INDOSSERA' IL GILET DEL COMITATO REGIONALE. IL SUO COMPITO SARA' ATTENDERE AL CAVALLO DURANTE LA CERIMONIA SUL PODIO.

ILLUSTRIAMO NEL DETTAGLIO LE VARIE FASI DELLA CERIMONIA:

FASE 1

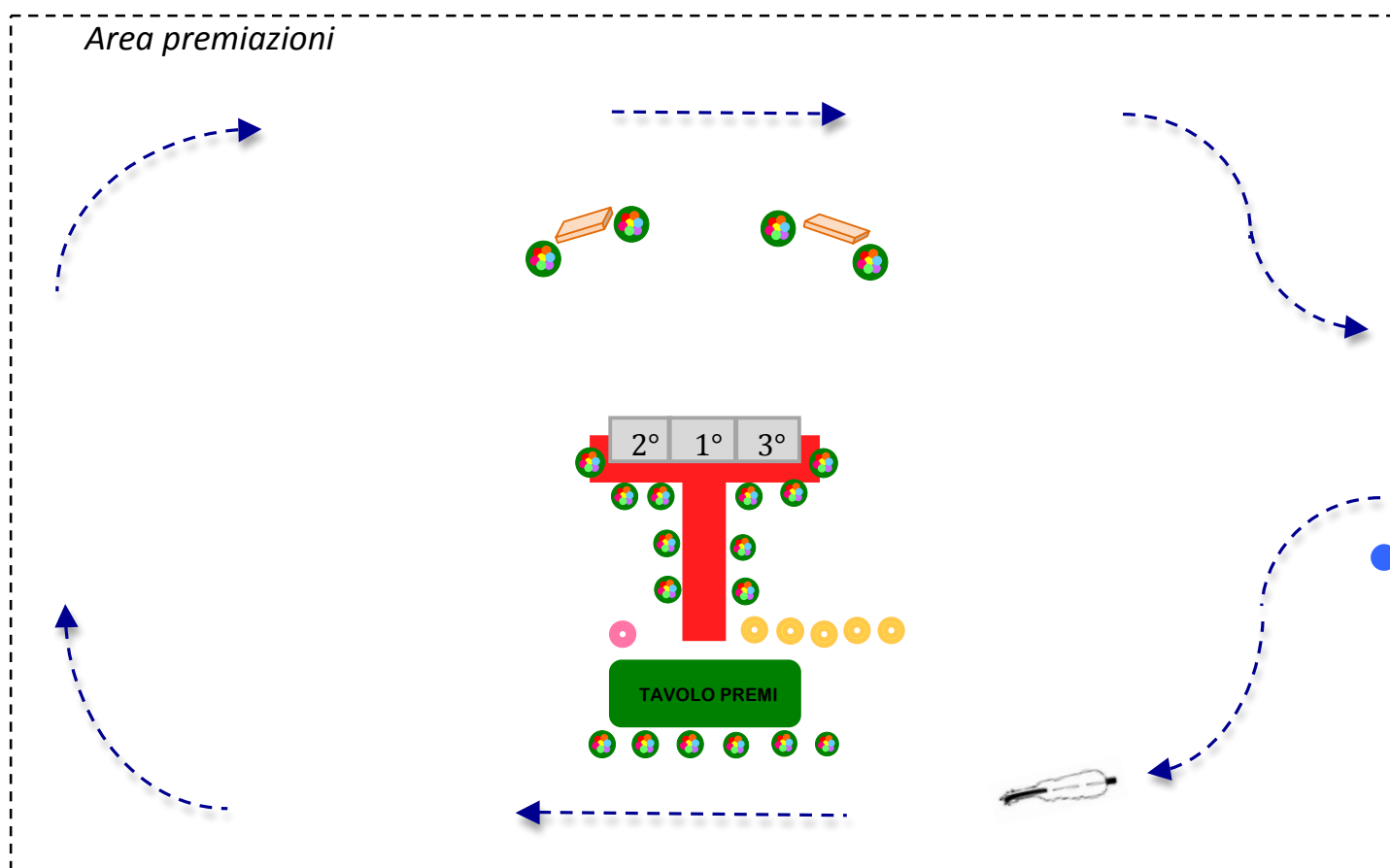
E' importante che i binomi che verranno premiati siano informati dai loro tecnici in anticipo, sull'orario e sulle modalità della premiazione.

I binomi piazzati dal 4° posto in poi ricevono il loro tributo effettuando il giro d'onore a mano destra uno alla volta.

Entrano nello spazio intorno all'arena in ordine inverso fino al 4°

Lo steward, o gli steward se necessari, provvedono ad indicare ai cavalieri la direzione corretta.

Le autorità attendono al tavolo dei premi.



PUBBLICO

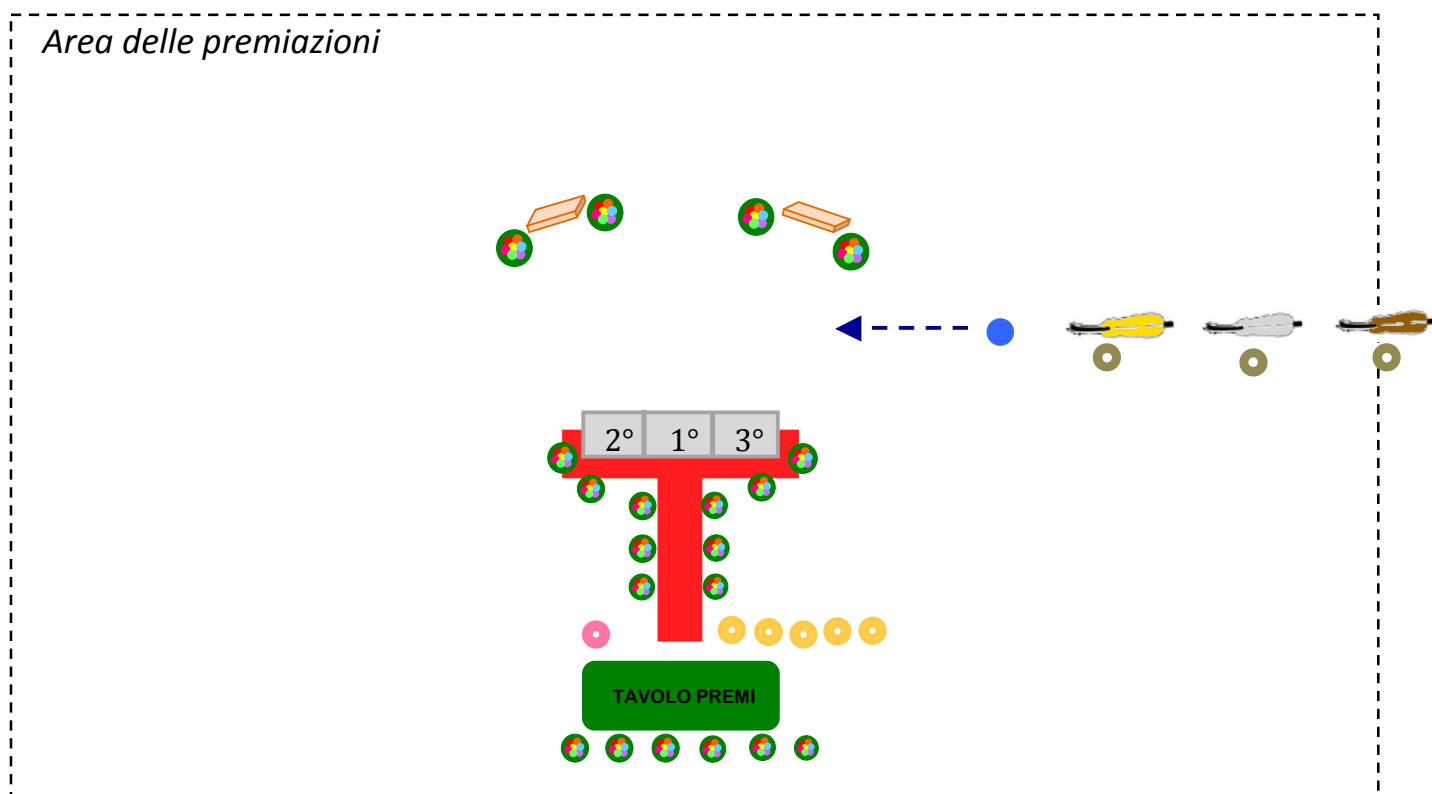
Legenda delle immagini:

- = steward
- = cerimoniere
- = autorità
- = groom
- = fiori
- ▭ = vele con logo

FASE 2

I binomi piazzati 1°, 2° e 3°, vengono introdotti nell'area premiazioni dallo steward in divisa o tenuta elegante, e vengono schierati di fronte al pubblico e agli uffianti la cerimonia.

I cavalli devono entrare accompagnati dal groom (si raccomanda per questi un abbigliamento consono e decoroso), poiché il cavaliere deve scendere da cavallo e salire sul podio allestito in campo per la premiazione.



PUBBLICO

Legenda delle immagini:

● = steward

● = cerimoniere

● = autorità

● = groom

● = fiori

▭ = vele con logo

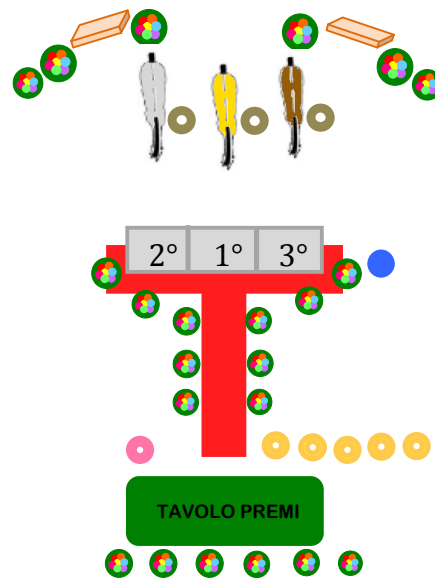
FASE 3

I cavalli vengono posizionati al centro dell'arena di fronte al pubblico ed alle autorità: il vincitore al centro, il 2° alla sua destra ed il 3° alla sua sinistra. Lo steward si posiziona all'interno dell'arena di fronte ai cavalli ma sulla destra.

I binomi vengono premiati dalle autorità incaricate, assistiti dal ring master, nel seguente ordine: il 3°, poi il 2°, ed in fine il vincitore!

I cavalieri quindi risalgono a cavallo per il giro d'onore.

Area delle premiazioni



PUBBLICO

Legenda delle immagini:

● = steward

● = cerimoniere

● = autorità

● = groom

● = fiori

📄 = vele con logo

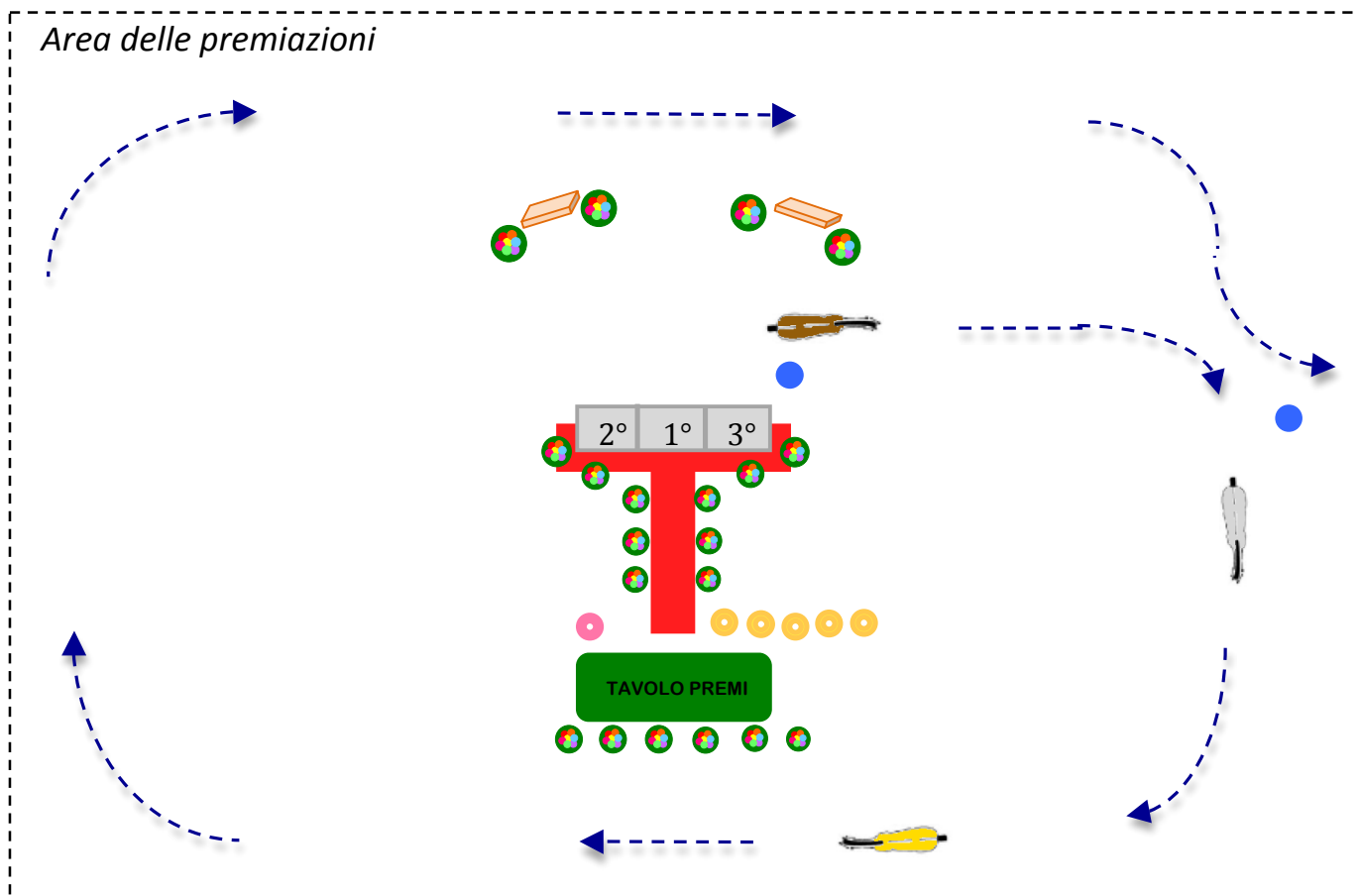
FASE 4

Segue il giro d'onore a mano destra, guidato dal vincitore.

Il vincitore ha diritto poi ad un ulteriore giro in solitaria.

Lo steward, o gli steward se necessari, provvedono ad indicare ai cavalieri la direzione corretta.

Le autorità attendono al tavolo dei premi.



PUBBLICO

Legenda delle immagini:

● = steward

● = cerimoniere

● = autorità

● = groom

● = fiori

▭ = vele con logo