



Federazione Italiana Sport Equestri

NOTE INTEGRATIVE BARDATURA, FINEMENTI E TENUTA REGOLAMENTO DI DRESSAGE E PARA DRESSAGE 2024

1

Ultimo aggiornamento FEI: 20 Dicembre 2022

1



Questo documento deve essere letto congiuntamente al Regolamento Dressage e Para Dressage in vigore.

Questo elenco è un elenco non esaustivo di domande frequenti riguardo l'attrezzatura.

Sommario

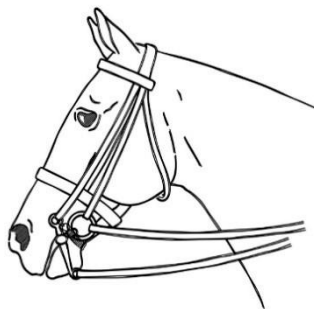
Testiera/ Capezzine/ Redini	3
Imboccature	22
Cuffiette per le orecchie e maschere antimosca	46
Sella e staffe	50
Speroni	54
Altro	58



Argomenti	Uso consentito
Testiera/ Capezzine/ Redini	
<p>Tutti gli elementi della bardatura utilizzati devono essere conformi con gli articoli presenti al TITOLO X Capo II CAVALLI-BARDATURA del Regolamento di Dressage e/ o con gli articoli ... specifici per il Para Dressage</p> <p>L'imboccatura può essere attaccata solo alle redini e ai montanti laterali della testiera</p> <p>-----</p> <p>Controllo della capezzina:</p> <p>Regolamento di Dressage e Para Dressage</p> <p>A qualsiasi livello di competizione, una capezzina non può mai essere stretta al punto da causare danni al cavallo. Deve essere controllata dagli Steward, quando previsto, seguendo lo specifico protocollo.</p> <p>Se un Atleta non si attiene alle indicazioni dello Steward dopo un avvertimento verbale, verrà sanzionato con una Carta d'avvertimento.</p> <p>Stewards Manuale Dressage / Stewards Manuale Para Dressage</p> <p>In caso di apparente chiusura eccessiva della capezzina durante il lavoro di riscaldamento del Cavallo, lo Steward ha diritto ad effettuare un controllo in campo prova e in caso sia stretta in modo eccessivo, chiederà all'Atleta di allentarla.</p> <p>La capezzina verrà controllata nuovamente dallo stesso Steward al termine della ripresa. Se la capezzina risulterà ancora troppo stretta dopo questo secondo controllo, l'Atleta verrà sanzionato con una Carta di avvertimento dal Chief Steward o dal Presidente di Giuria.</p>	



Briglia/Morso e filetto



Una briglia è composta da una capezzina, un bridone, un morso e un barbozzale.

Regolamento FEI Art 434.2.2:

Il morso e filetto obbligatorio nei Campionati FEI a livello Grand Prix (GP, GPS, GPF) e nei CDI 3*/CDIO3*/4*/5*, CDI-Ws e Championships/Games (eccetto CH, P, J e YR).

E' facoltativo, in CDI1*e CDIO 1*, nei CDI 2*, CDIO2*, CDIJ, CDIOJ, CDIY, CDIOY, CDIAm e CDIYH di cavalli di sette (7) anni, CDI e Campionati FEI Junior e Young Rider, per i CDI U25 limitatamente alla categoria inter 2 (obbligatorio nei Campionato FEI) .

1 - Non consentita per CDIP/Ch, CDIOP/Ch, y e Children Championships, CDIYH per allì di cinque (5) e sei (6) anni,

Para Dressage Regolamento Art. 8431.2

La briglia è facoltativa



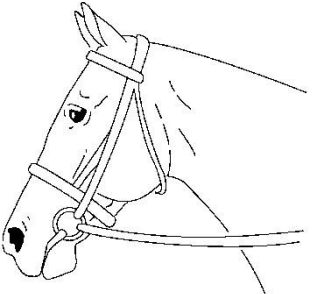


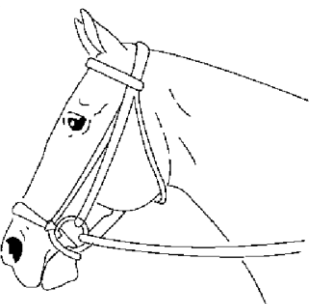


Dressage* (vedi nota)

*dipende dall'evento




Para Dressage



<p>Filetto (con capezzina inglese)</p> 	<p>Regolamento di dressage art. 434.2.2 2.2 Un filetto o morso e filetto è consentito in CDI1* e CDIO 1*, nei CDI 2*, CDIO2*, CDIJ, CDIOJ, CDIY, CDIOY, CDIAm e CDIYH e Campionati FEI Junior e Young Rider, per i CDI U25 limitatamente alla categoria inter 2. 2.2.1 Per i campionati CDIP/Ch, CDIO/Ch, CDIYH cinque (5) e sei (6) anni, e come indicato sulle schede della ripresa, deve essere utilizzato un filetto. Nelle categorie nazionali per i cavalli di quattro (4) anni è obbligatorio l'uso del filetto</p> <p>Para Dressage Regolamento Art. 8431.2 Il filetto è facoltativo</p>	<p> Dressage *(vedi nota)</p> <p>*dipende dall'evento</p> <p> Para Dressage</p>
<p>Capezzina tedesca</p> 	<p>Dressage: *Questa capezzina è consentita negli eventi in cui è consentita l'uso del filetto</p> <p>Regolamento di dressage art. 434.2.2.3 Para Dressage Regolamento Art. 8431.2.7</p>	<p> Dressage* (vedi nota)</p> <p>*dipende dall'evento</p> <p> Para Dressage</p>



Capezzina con chiudibocca



Dressage:

*Questa capezzina è consentita negli eventi in cui è previsto l'uso del filetto

**Regolamento di dressage art. 434.2.2.3
Para Dressage Regolamento Art.
8431.2.7**



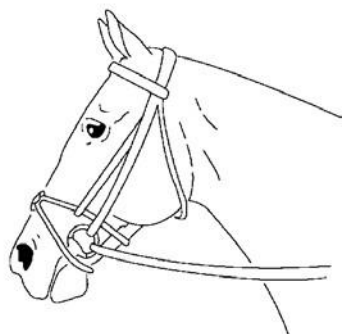
**Dressage*
(vedi nota)**



Para Dressage

*dipende dall'evento

Capezzina Incrociata/Messicana/Grackle



Dressage:

*Questa capezzina è consentita negli eventi in cui è previsto l'uso del filetto

**Regolamento di dressage art. 434.2.2.3
Para Dressage Regolamento Art.
8431.2.7**



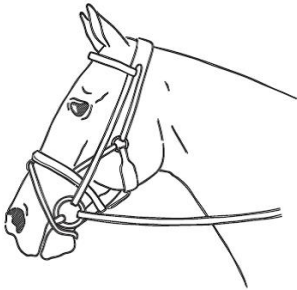



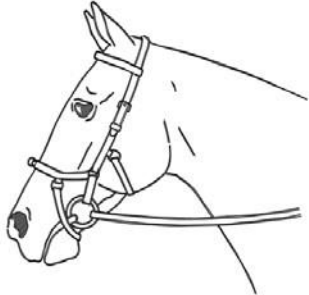


**Dressage*
(vedi nota)**



Para Dressage

*dipende dall'evento



<p>Capezzina combinata</p>  	<p>Dressage: *Questa capezzina è consentita negli eventi in cui è previsto l'uso del filetto</p> <p>Regolamento di dressage art. 434.2.2.3 Para Dressage Regolamento Art. 8431.2.7</p>	<p> Dressage* (vedi nota)</p> <p>*dipende dall'evento</p> <p> Para Dressage</p>
<p>Capezzina/testiera tipo Micklem</p> 	<p>Dressage: *Questa capezzina è consentita negli eventi in cui è previsto l'uso del filetto</p> <p>Nel caso della capezzina Micklem, gli Steward dovranno valutare se il cinghietto superiore mantiene sufficientemente la briglia in posizione e può essere considerato come un sottogola, vedi sotto.</p> <p>Regolamento di dressage art. 434.2.2.3 Para Dressage Regolamento Art. 8431.2.7</p>	<p> Dressage* (vedi nota)</p> <p>*dipende dall'evento</p> <p> Para Dressage</p>



<p>Capezzina tipo Micklem</p> 	<p>Il cinghietto superiore può essere considerato come un sottogola se è montato correttamente</p> <p>Regolamento di dressage art. 434.2.2.3 Para Dressage Regolamento Art. 8431.2.7</p>	<p> Dressage *(vedi nota)</p> <p>*dipende dall'evento</p> <p> Para Dressage</p>
<p>Capezzina tipo Micklem</p> 	<p>Il cinghietto superiore è troppo basso per essere considerato come un sotto gola.</p> <p>Regolamento di dressage art. 434.2.1.3 Regolamento Para Dressage Art. 8431.2.4</p>	<p> Dressage</p> <p> Para Dressage</p>



Capeczina Micklem con ganci



Dressage e Para Dressage:

nessun gancio è consentita sulle capeczine Micklem in QUALSIASI materiale in quanto è considerato come elemento accessorio

Regolamento di dressage art 434.5

Para Dressage art 8431.4.5



Dressage



Para Dressage

Capeczina High Jump



Consentita in quanto è una variante della capeczina Micklem .

Dressage:

*Questa capeczina è consentita negli eventi in cui è previsto l'uso del filetto

Regolamento di dressage art. 434.2.2.3

Regolamento Para Dressage art.

8431.2.7



Dressage*
(vedi nota)

*dipende dall'evento



Para Dressage



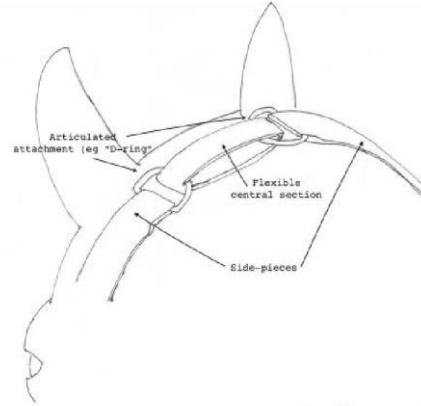
Capeczina Monarch		<p>Consentita in quanto è una variante della capeczina Micklem . Dressage: *Questa capeczina è consentita negli eventi in cui è previsto l'uso del filetto</p> <p>Regolamento di dressage art. 434.2.2.3 Regolamento Para Dressage art. 8431.2.7</p>	<p> Dressage* (vedi nota)</p> <p>*dipende dall'evento</p> <p> Para Dressage</p>
Variante di Micklem senza capeczina completa		<p>Dressage e Para Dressage: Non inclusa nell'elenco delle capeczine consentite in quanto è una variante di una micklem ma senza la capeczina completa, quindi avrebbe un effetto diverso sul cavallo.</p> <p>Regolamento di dressage art. 434.2.2.3 Regolamento Para Dressage art. 8431.2.7</p>	<p> Dressage</p> <p> Para Dressage</p>



<p>Capezzina mista</p> 	<p>Dressage e Para Dressage: Non incluso nell'elenco delle capezzine consentite per il Dressage come mix di capezzina inglese e la tedesca.</p> <p>Regolamento di dressage art. 434.2.2.3 Regolamento Para Dressage art. 8431.2.7</p>	<p> Dressage</p> <p> Para Dressage</p>
<p>Capezzina con sistema di scorrimento in metallo attaccato ai montanti</p> 	<p>Ad eccezione delle fibbie e delle imbottiture, la testiera e la capezzina devono essere interamente in pelle o materiale simil-pelle.</p> <p>Regolamento del dressage art 434.2.1 Para Dressage Regolamento art 8431.2.1</p>	<p> Dressage</p> <p> Para Dressage</p>



Sopracapo con sezione centrale flessibile



Headpiece overview - diag A

Regolamento di dressage art. 434.2.1.2
Para Dressage Regolamento art. 8431.2.3



Dressage



Para Dressage



<p>Testiera</p>  <p>Crown piece may not extend beyond the two arrows</p> 	<p>Variazione delle testiere òèautorizzate.</p> <p>Regolamento di dressage: art. 434.2.1.2</p> <p>2.1.2 Il sopracapo deve trovarsi immediatamente dietro la nuca e può estendersi sulla nuca, ma non deve trovarsi dietro al cranio.</p> <p>Regolamento Para Dressage: art. 8431.2.3</p> <p>2.1.2 Il sopracapo deve trovarsi immediatamente dietro la nuca e può estendersi sulla nuca, ma non deve trovarsi dietro al cranio.</p>	<p> Dressage</p> <p> Para Dressage</p>
<p>Sopracapo a V regolabile e imbottito</p> 	<p>Regolamento di dressage: art. 434.2.1.2</p> <p>Regolamento Para Dressage: art. 8431.2.3</p>	<p> Dressage</p> <p> Para Dressage</p>



Inserto elastico

Elastic Concept for rein and cheek piece by PS of Sweden

Here we have attached a durable and strong elastic band that is attached to the leather. The elastic touches **NEVER** the bit. The elastic helps the bit to be a little bit flexible and more dynamic in the mouth.



PS of Sweden, 7th of March 2017

L'inserto elastico è consentito solo nel sopracapo e nei montanti e non deve essere a diretto contatto con il cavallo o l'imboccatura.

Regolamento di dressage: art. 434.2.1
Para Dressage Regolamento art 8431.2.1



Dressage



Para Dressage



Clip/ganci al posto delle fibbie



Piccole clip possono essere utilizzate allo stesso modo delle fibbie sulle briglie. Le clip non devono essere utilizzate sull'imboccatura.

Regolamento di dressage art. 434.2.1
Para Dressage Regolamento art 8431.2.1



Dressage



Para Dressage

Frontalino



Sono ammessi frontalini di cuoio/pelle con decorazioni sulla parte superiore e frontalini solo con decorazioni. Le asole dei frontalini non possono essere decorati e devono essere in cuoio/pelle.

Regolamento di dressage art. 434.2.1.1
Para Dressage Regolamento art 8431.2.2









Dressage



Para Dressage



<p>Testiere con doppio sottogola</p> 	<p>Non ammesse in quanto non incluse nell'elenco della bardatura consentita</p> <p>Regolamento di dressage art. 434.2.1.3 Para Dressage Regolamento art 8431.2.4</p>	<p> Dressage</p> <p> Para Dressage</p>
<p>Paraocchi</p> 	<p>Dressage e Para Dressage: Qualsiasi forma di paraocchi è considerata come accessorio e quindi non consentita</p> <p>Regolamento di dressage art 434.5 Para Dressage art 8431.4.5</p>	<p> Dressage</p> <p> Para Dressage</p>



<p>Fascetta per la lingua</p> 	<p>Non consentita, poiché la fascetta piatta inferiore limita il movimento della lingua.</p> <p>Regolamento di dressage art. 434.3 Para Dressage Regolamento art 8431.3</p>	<p> Dressage</p> <p> Para Dressage</p>
<p>Redini in cuoio o simil-cuoio</p> 	<p>Le redini non devono essere fatte di corda o materiale simile a una corda.</p> <p>Regolamento di dressage art 434.2.1.4 Para Dressage Regolamento art 8431.2.5</p>	<p> Dressage</p> <p> Para Dressage</p>



Redini in nylon/cotone/materiale sintetico



Le redini non devono essere fatte di corda o materiale simile a una corda.

Regolamento di dressage art 434.2.1.4
Para Dressage Regolamento art 8431.2.5



Dressage



Para Dressage

Redini di gomma



Le redini non devono essere fatte di corda o materiale simile a una corda.

Regolamento di dressage art 434.2.1.4
Para Dressage Regolamento art 8431.2.5









Dressage



Para Dressage



<p>Inserti elastici</p> 	<p>Dressage: non sono ammessi elementi aggiuntivi o accessori alle redini.</p> <p>Para Dressage: gli inserti elastici per le redini sono un aiuto compensatorio standard.</p> <p>Regolamento di dressage art 434.2.1.4 Regolamento di Para Dressage 8432.5.1</p>	<p> Dressage</p> <p> Para Dressage*</p> <p>*Si prega di vedere nota</p>
<p>Redini intrecciate o con tacche</p> 	<p>Le redini non devono essere fatte di corda o materiale simile a una corda.</p> <p>Regolamento di dressage art 434.2.1.4 Para Dressage Regolamento art 8431.2.5</p>	<p> Dressage</p> <p> Para Dressage</p>



<p>Redini con elementi ferma mano</p> 	<p>Dressage: qualsiasi tipo di elemento che possa fermare le mani sulle redini non è consentito in quanto è considerato un accessorio</p> <p>*Para Dressage: redini annodate o ferma mano sono considerati un aiuto compensatorio standard. Si prega di consultare le norme per il numero e la dimensione dei nodi/elementi di fermo.</p> <p>Regolamento di dressage art 434.2.1.4 Para Dressage Regolamento art 8432.5.6</p>	<p> Dressage</p> <p> Para Dressage*</p> <p>*Si prega di vedere nota</p>
<p>Redini di corda</p> 	<p>Le redini non devono essere fatte di corda o materiale simile a una corda.</p> <p>Regolamento di dressage art 434.2.1.4 Para Dressage Regolamento art 8431.2.5</p>	<p> Dressage</p> <p> Para Dressage</p>



Elementi aggiuntivi alle redini



Una redine è un elemento continuo e ininterrotto che va dall'imboccatura alla mano. Non sono consentite aggiunte di redini o accessori.

Regolamento di dressage art 434.2.1.4
Para Dressage Regolamento art 8431.2.5



Dressage

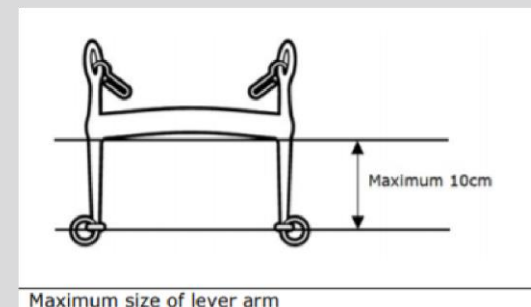


Para Dressage

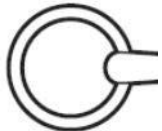
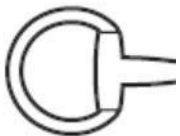




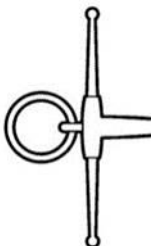


Imboccature

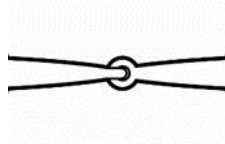


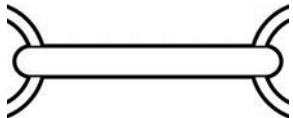




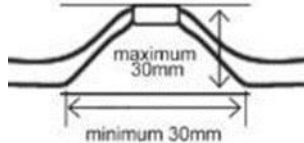
- **Diametro delle imboccature**
Il diametro delle imboccature viene misurato vicino agli anelli o alle aste (Dressage Regolamento art 434.3, Para Dressage Regolamento art **8431.3**)
Morsi – diametro minimo di dodici millimetri (12mm)
Bridoni – diametro minimo di dieci millimetri (10mm)
Filetti – diametro minimo di dodici millimetri (12 mm) per i cavalli e dieci millimetri (10 mm) per i pony
Nota: il diametro non deve essere misurato sistematicamente, ma in caso di dubbio
- **Braccio della leva del morso** (Regolamento di dressage art 434.3.3.1, Para Dressage Regolamento art **8431.3.3**)
La lunghezza della leva inferiore del morso è di massimo dieci centimetri (10 cm). Le leve superiori non devono essere più lunghe di quelle inferiori pe non più di cinque centimetri (cm. 5). Se il morso ha un cannone scorrevole, il braccio della leva inferiore non deve misurare più di dieci centimetri (10 cm) quando il morso è nella posizione più alta.



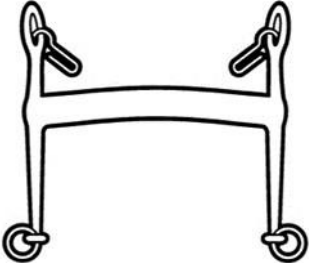
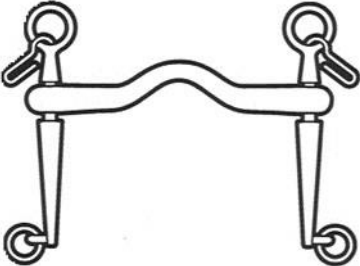
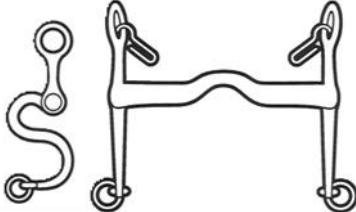
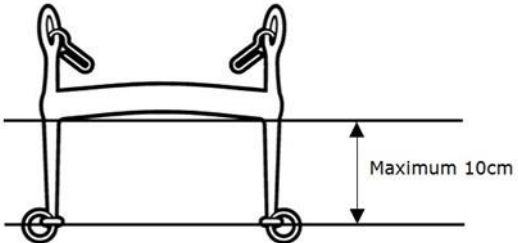

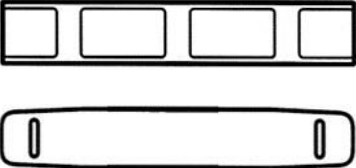


Tipo di anelli consentiti nei filetti		
Esempio di anello scorrevole: 	Esempio a Oliva: 	Esempio a D: 
Esempio solo con asta superiore: 	Esempio con due aste: 	Esempio di Baucher: 
Esempio di aste con anelli scorrevoli Fulmer: 		
Imboccature consentite		




<p>Esempio di snodo semplice</p> 	<p>Esempio di doppio snodo</p> 	<p>Esempio di doppio snodo</p> 
<p>Esempio di cannone</p> 	<p>Esempio di snodo girevole</p> 	<p>Esempio di snodo sferico rotante</p> 
<p>Esempio di doppio snodo sferico rotante</p> 	<p>Esempio di doppio snodo con elemento centrale rotante</p> 	<p>Misure della deviazione (filetti e morsi)</p> 



Punte di cordolo consentite		
Esempio di morso con leve dritte 	Esempio di morso con ponte e cannone scorrevole (con leve girevoli) 	Esempio di morso con leve a S 
 <p>Maximum 10cm</p>	Esempio di barbozzale 	Esempi di copri barbozzale 









<p>Tipo Baucher</p> 	<p>Dressage: *Questa imboccatura è consentita negli eventi in cui è previsto l'uso del filetto</p> <p>Regolamento di dressage art. 434.3.1.1 Para Dressage Regolamento art 8431.3.1.1</p>	<p> Dressage*</p> <p> Para Dressage</p>
<p>Ganci sull'imboccatura e anelli scorrevoli</p> 	<p>Non prevista dal Regolamenti quindi non è consentita.</p> <p>Regolamento di dressage art. 434.3.1.1 Para Dressage Regolamento art 8431.3.1.1</p>	<p> Dressage</p> <p> Para Dressage</p>
<p>Aste piccole</p> 	<p>Non ci sono dimensioni massime o minime per la lunghezza delle aste dei filetti.</p> <p>Dressage: *Questa imboccatura è consentita negli eventi in cui è previsto l'uso del filetto</p> <p>Regolamento di dressage art. 434.3.1.1 Para Dressage Regolamento art 8431.3.1.1</p>	<p> Dressage*</p> <p> Para Dressage</p>



<p>Variante di anelli a oliva</p> 	<p>Consentito in quanto ha lo stesso effetto sul cavallo di un anello a Oliva standard.</p> <p>Regolamento di dressage art. 434.3.1.1 Para Dressage Regolamento art 8431.3.1.1</p>	<p> Dressage</p> <p> Para Dressage</p>
<p>Rosette</p> 	<p>Non ammesse e considerate come accessori, possono nascondere segni di sanguinamento dalla bocca.</p> <p>Regolamento di dressage: art. 434.5 Para Dressage art 8431.4.5</p>	<p> Dressage</p> <p> Para Dressage</p>
<p>"Golden wing"</p>  	<p>Imboccatura non consentita per il Dressage in quanto la "Golden wing" ha elementi che agiscono come le rosette e quindi sono considerati accessori</p> <p>Regolamento di dressage: art. 434.5 Para Dressage art 8431.4.5</p>	<p> Dressage</p> <p> Para Dressage</p>



<p>Imboccatura con dischi ai lati</p> 	<p>Dressage: non ammessa in quanto piccoli dischi sui lati agiscono come le rosette e quindi sono considerati accessori</p> <p>Regolamento di dressage: art. 434.5 Para Dressage art 8431.4.5</p>	<p> Dressage</p> <p> Para Dressage</p>
<p>Con aste e anelli extra</p> 	<p>Non ammessa in quanto i piccoli dischi sui lati agiscono come le rosette e quindi sono considerati accessori</p> <p>Regolamento di dressage: art. 434.5 Para Dressage art 8431.4.5</p>	<p> Dressage</p> <p> Para Dressage</p>
<p>Anelli scorrevoli in una sorta di manica</p> 	<p>Questo è consentito dal Regolamento:</p> <p>Regolamento di dressage art 434.3.1.1 Para Dressage Regolamento art 8431.3.1.1</p>	<p> Dressage</p> <p> Para Dressage</p>



Baucher con leve/ cannone rotante



Il Baucher con leve rotanti non è consentito in quanto diverso dal quello standard.

Regolamento di dressage art 434.3.1.1
Para Dressage Regolamento art 8431.3.1.1

 **Dressage**

 **Para Dressage**

Morso con leve/ponte rotanti



I morsi con le leve che ruotano attorno all'imboccatura non sono consentiti in quanto la rotazione consente al cannone di ruotare completamente nella bocca del cavallo , e non è consentito nel regolamento.

Regolamento di dressage art 434.3.3.1
Para Dressage Regolamento art 8431.3.3.2








 **Dressage**

 **Para Dressage**



<p>Morso con leve incernierate</p> 	<p>Questo caso non è ammesso nel Regolamento.</p> <p>Regolamento di dressage art 434.3.3.1 Para Dressage Regolamento art 8431.3.3.2</p>	<p> Dressage</p> <p> Para Dressage</p>
<p>Morso con leve rotanti</p> 	<p>I morsi con leve rotanti sul proprio asse sono consentiti dal Regolamento.</p> <p>Regolamento di dressage art 434.3.3.1 Para Dressage Regolamento art 8431.3.3.2</p>	<p> Dressage</p> <p> Para Dressage</p>



<p>Esempi non consentiti</p>  	<p>Non indicati nel Regolamento.</p> <p>Regolamento di dressage art 434.3.1.1 Para Dressage Regolamento art 8431.3.1.1</p>	<p> Dressage</p> <p> Para Dressage</p>
<p>Snodo con tubo/sfera</p>  	<p>Sono consentite imboccature a doppio snodo con giunto sferico o a tubo come collegamento centrale</p> <p>Regolamento di dressage art. 434.3.1.2/3.2.2 Para Dressage Regolamento art 8431.3.1.2 /3.2.2</p>	<p> Dressage</p> <p> Para Dressage</p>












<p>Elemento centrale rotante</p> 	<p>Sono consentite imboccature a doppio snodo con un elemento rotante come collegamento centrale in tutte le riprese.</p> <p>Regolamento di dressage art. 434.3.1.2/3.2.2 Para Dressage Regolamento art 8431.3.1.2 /3.2.2</p>	<p> Dressage</p> <p> Para Dressage</p>
<p>Filetto a ponte/ inclinato</p>  <p>Port deviation measurements</p>	<p>Un filetto a doppio snodo o un filetto con inserto rotante può essere sagomato per permettere libertà alla lingua, consentito se l'altezza massima è di 30 mm dalla parte inferiore del lato della lingua al punto più alto della deviazione e la stessa deve avere una larghezza minima di 30 mm. La deviazione può essere in avanti ma non verso il basso</p> <p>Regolamento del dressage art 434.3.1.3 Para Dressage Regolamento art 8431.3.1.2</p>	<p> Dressage*</p> <p> Para Dressage</p>



<p>Morsi a ponte/inclinati</p> 	<p>I morsi inclinati sono consentiti se l'altezza massima della deviazione è di 30 mm dalla parte inferiore del lato della lingua alla parte più alta delle deviazioni e la stessa deve avere una larghezza minima di 30 mm. La deviazione può essere in avanti ma non verso il basso</p> <p>Regolamento di dressage: art. 434.3.3.3 Para Dressage Regolamento art 8428.1.3.3.3</p>	<p>✔ Dressage</p> <p>✔ Para Dressage</p>
<p>Morso con inclinazione verso il basso</p>  <p>Port deviation measurements</p>	<p>Morsi consentiti se l'altezza massima è di 30 mm dalla parte inferiore del lato della lingua al punto più alto della deviazione e deve avere una larghezza minima di 30 mm. La differenza di altezza non deve essere verso il basso.</p> <p>Regolamento di dressage art. 434.3.3.3 Para Dressage Regolamento art 8431.3.3.3</p>	<p>✘ Dressage</p> <p>✘ Para Dressage</p>



<p>Morso con snodo e/o elemento rotante</p> 	<p>Il Regolamento non prevede l'uso di morsi snodati o con elementi rotanti.</p> <p>Regolamento di dressage: art. 434.3.3 Para Dressage Regolamento art 8431.3.3</p>	<p> Dressage</p> <p> Para Dressage</p>
<p>Imboccatura snodata con elemento centrale inclinato</p> 	<p>Il collegamento centrale può essere inclinato con un orientamento diverso dal imboccatura, ma deve avere bordi arrotondati.</p> <p>Regolamento di dressage: art. 434.3.1.2 Para Dressage Regolamento art 84313.1.2</p>	<p> Dressage</p> <p> Para Dressage</p>
<p>Doppio snodo</p> 	<p>Questa imboccatura è consentita, corrisponde a un doppio snodo, con bordi arrotondati.</p> <p>Regolamento di dressage: art. 434.3.1.2 Regolamento Para Dressage art. 84313.1.2</p>	<p> Dressage</p> <p> Para Dressage</p>












<p>Snodo centrale ellittico</p> 	<p>Questa imboccatura è consentita, corrisponde a un doppio snodo , con bordi arrotondati.</p> <p>Regolamento di dressage: art. 434.3.1.2 Regolamento Para Dressage art. 84313.1.2</p>	<p> Dressage</p> <p> Para Dressage</p>
<p>Imboccature con snodo a cavo A doppio snodo con cavo</p>  <p>Snodo semplice con cavo</p> 	<p>Qualsiasi imboccatura con cavo a snodo singolo o doppio non è consentita in quanto non sono elencate nelle Regolamento del Dressage e Para Dressage.</p>	<p> Dressage</p> <p> Para Dressage</p>
<p>Imboccature ibride (I-Bride) come filetto e bridone</p> 	<p>Le imboccature devono essere fatte di metallo, plastica rigida o materiale sintetico resistente e possono essere ricoperte di gomma/lattice.</p> <p>Regolamento del dressage: art 434.3 Para Dressage Regolamento: art 8431.3</p>	<p> Dressage</p> <p> Para Dressage</p>



<p>Imboccature ibride (I-Bride) come morso</p> 	<p>Le imboccature devono essere fatte di metallo, plastica rigida o materiale sintetico resistente e possono essere ricoperte di gomma/lattice.</p> <p>Regolamento del dressage: art 434.3 Para Dressage Regolamento: art 8431.3</p>	<p> Dressage</p> <p> Para Dressage</p>
<p>Snodi bloccanti</p> 	<p>*Questa imboccatura è consentita come filetto. Non consentita come bridone</p> <p>Regolamento di dressage: art. 434.3.2.3 Para Dressage Regolamento art 8431.3.2.3</p>	<p> Dressage*</p> <p> Para Dressage*</p>
<p>Filetto troncato con snodo sottile</p> 	<p>Lo snodo centrale deve avere bordi arrotondati.</p> <p>Regolamento di dressage: art. 434.3.1.2 Para Dressage Regolamento art 8431.3.1.2</p>	<p> Dressage</p> <p> Para Dressage</p>



<p>Imboccatura in materiale sintetico</p> 	<p>Le imboccature devono essere di metallo, o di plastica rigida o un materiale sintetico resistente o gomma flessibile</p> <p>Regolamento di dressage: art. 434.3 Para Dressage Regolamento art 8431.1.3</p>	<p> Dressage</p> <p> Para Dressage</p>
<p>Imboccatura in pelle</p> 	<p>Le imboccature devono essere di metallo, o di plastica rigida o un materiale sintetico resistente o gomma flessibile</p> <p>Regolamento di dressage: art. 434.3 Para Dressage Regolamento art 8431.3</p>	<p> Dressage</p> <p> Para Dressage</p>
<p>Imboccature con snodo centrale a piastrina</p> 	<p>Non sono ammesse imboccature con piastrina come elemento centrale. Se l'imboccatura viene posizionata in modo errato, il bordo della piastrina provoca un'eccessiva pressione sulla lingua.</p> <p>Lo snodo centrale deve avere bordi arrotondati ed essere sagomato in modo che non sia una piastrina.</p> <p>Regolamento del dressage art 434.3.1.2 Para Dressage Regolamento art 8431.3.1.2</p>	<p> Dressage</p> <p> Para Dressage</p>









<p>Chiarimento snodo Francese / Dr. Bristol</p>  <p>553 French Link Eggbutt </p> <p>555 Dr. Bristol Eggbutt </p>	<p>Lo snodo Francese è consentito in quanto è simile ad un elemento centrale standard a doppio snodo.</p> <p>Dr. Bristol NON è consentito in quanto lo snodo centrale è simile a una piastrina.</p> <p>Regolamento di dressage art 434.3.1.3 Para Dressage Regolamento art 8431.3.1.2</p>	<p>Dressage Vedi a sinistra</p> <p>Para Dressage Vedi a sinistra</p>
<p>Imboccatura con piastrina centrale piatta</p> 	<p>Lo snodo centrale deve avere bordi arrotondati.</p> <p>Regolamento del dressage art 434.3.1.2 Para Dressage Regolamento art 8431.3.1.2</p>	<p> Dressage</p> <p> Para Dressage</p>



<p>Imboccatura con elementi rotanti</p> 	<p>Le imboccature con parti rotanti non sono consentite poiché i rulli e gli elementi mobili sono consentiti solo nello snodo centrale e il resto dell'imboccatura deve avere una "superficie liscia"</p> <p>Regolamento di dressage, art. 434.3 / 3.1.3 Para Dressage Regolamento 8431.3 / 3.1.2</p>	<p> Dressage</p> <p> Para Dressage</p>
<p>Imboccatura con i buchi</p> 	<p>Le imboccature devono avere una superficie liscia.</p> <p>Regolamento di dressage, art. 434.3 Regolamento Para Dressage Art. 8431.3.1.2</p>	<p> Dressage</p> <p> Para Dressage</p>



<p>Imboccature a onde</p> 	<p>Le imboccature a sono consentite in quanto hanno una superficie liscia.</p> <p>Regolamento di dressage, art. 434.3 Para Dressage Regolamento art. 8431.3</p>	<p> Dressage</p> <p> Para Dressage</p>
<p>Snodi multipli</p> 	<p>Filetti e Bridoni possono avere fino a due snodi. L'imboccatura deve avere una superficie liscia.</p> <p>Regolamento di dressage, art. 434.3 / 3.1.2 Para Dressage Regolamento 8431.3 / 3.1.2</p>	<p> Dressage</p> <p> Para Dressage</p>









<p>Elemento/Piastra abbassa lingua</p> 		<p>Imboccatura non consentita in quanto l'elemento centrale è una piastra abbassa lingua e agisce come sistema di ritenuta meccanico sulla lingua.</p> <p>Regolamento di dressage art 434.3.1.2 / 3.2.2 Para Dressage Regolamento art 8431.3.1.2 / .3.2.2</p>	<p> Dressage</p> <p> Para Dressage</p>
<p>Imboccatura WTP</p> 		<p>Imboccatura non consentita in quanto l'elemento centrale ha l'effetto di una piastra e agisce come un sistema di ritenuta meccanico sulla lingua</p> <p>Regolamento di dressage art 434.3.1.2/ 3.2.2 Para Dressage Regolamento art 8431.3.1.2 / .3.2.2</p>	<p> Dressage</p> <p> Para Dressage</p>



<p>Imboccatura ad anello</p>		<p>Le imboccature non devono imporre vincoli meccanici sulla lingua</p> <p>Regolamento del dressage art 434.3/3.2.2 Para Dressage Regolamento art 8431.3.1.2 / .3.2.2</p>	<p> Dressage</p> <p> Para Dressage</p>
		<p>Le imboccature non devono imporre vincoli meccanici sulla lingua</p> <p>Regolamento del dressage art 434.3/3.2.2 Para Dressage Regolamento art 8431.3.1.2 / .3.2.2</p>	<p> Dressage</p> <p> Para Dressage</p>









<p>Aggiunte alle imboccature</p> 	<p>Le imboccature possono essere ricoperte solo con gomma o lattice.</p> <p>Regolamento di dressage art 434.3 Para Dressage Regolamento art 8431.3</p>	<p> Dressage</p> <p> Para Dressage</p>
<p>Nastro adesivo per ricoprire l'imboccatura (lattice o gomma)</p> 	<p>Le imboccature possono essere ricoperte con gomma o lattice.</p> <p>Regolamento di dressage art 434.3 Para Dressage Regolamento art 8431.3</p>	<p> Dressage</p> <p> Para Dressage</p>



<p>Nastro sull'imboccatura con effetto di rosette</p> 	<p>Non consentito perchè agisce un po ' come le rosette.</p> <p>Regolamento di dressage: art. 434.5 Para Dressage Regolamento art 8431.4.5</p>	<p> Dressage</p> <p> Para Dressage</p>
<p>Chiusura della catena del barbozzale</p> 	<p>I ganci del barbozzale del morso possono essere fissi o mobili.</p> <p>Regolamento di dressage art. 434.3.3.4 Para Dressage Regolamento art 8431.3.3.4</p>	<p> Dressage</p> <p> Para Dressage</p>



<p>Controllo Equismart</p> 	<p>Non consentito in quanto considerato accessorio.</p> <p>Regolamento di dressage, art. 434.5 Para Dressage Regolamento 8431.4.5</p>	<p> Dressage</p> <p> Para Dressage</p>
<p>Gag / Elevatore</p> 	<p>Non consentito, considerato come accessorio.</p> <p>Regolamento di dressage, art. 434.5 Para Dressage Regolamento 8431.4.5</p>	<p> Dressage</p> <p> Para Dressage</p>



Cuffiette per le orecchie e maschere antimosca

Cuffiette per le orecchie



Le cuffiette per le orecchie sono consentite in tutti gli eventi e possono anche essere di materiale che attutisce i rumori. Tuttavia, non devono coprire gli occhi del Cavallo e non sono ammessi tappi per le orecchie, ad eccezione delle ispezioni dei Cavalli e durante le cerimonie di premiazione. Le cuffiette devono essere discrete nel colore e nel design. Non possono essere attaccate alla naserina.

Regolamento di dressage art 434.6.2

Para Dressage Regolamento art 8431.4.2



Dressage



Para Dressage



Cuffiette attaccate alla naserina



Le cuffiette non possono essere attaccate alla naserina della capezzina

Regolamento di dressage art 434.6.2
Para Dressage Regolamento art 8431.4.2

 **Dressage**

 **Para Dressage**

Tappi



* Dressage: i tappi per le orecchie sono consentiti solo durante le premiazioni e le ispezioni dei Cavalli

* Para Dressage: i tappi per le orecchie sono consentiti solo durante la Premiazione art. **8431.4.2**

Regolamento di dressage art 434.6.3
Para Dressage Regolamento art 8431.4.2

 **Dressage**

 **Para Dressage**

*Si prega di vedere nota



<p>Maschera copricapo aderente</p>  	<p>Non consentita in quanto considerato accessorio.</p> <p>Regolamento di dressage, art. 434.5 Para Dressage Regolamento art. 8431.4.5</p>	<p> Dressage</p> <p> Para Dressage</p>
<p>Maschera anti-mosche</p> 	<p>Le maschere anti-mosche sono vietate nel rettangolo di gara, ma possono essere consentite nei campi prova e durante l'allenamento a discrezione del Chief Steward e/o del Presidente di Giuria.</p> <p>Regolamento del dressage art 434.7 Regolamento di Para Dressage Art. 8431.4.6</p>	<p> Dressage</p> <p> Para Dressage</p>



Maschera anti-mosche sul naso






Queste maschere sono vietate in campo gara e prova/allenamento

Regolamento del dressage art 434.7
Regolamento di Para Dressage Art.
8431.4.6

 **Dressage**

 **Para Dressage**



Sella e staffe		
<p>Sella da Dressage</p> 		
<p>Stivale attaccato alle staffe con ganci</p>  	<p>Il piede non deve essere attaccato alla staffa</p> <p>Regolamento di dressage art 434.1.1 Para Dressage Regolamento art 8431.1.2</p>	<p> Dressage</p> <p> Para Dressage</p>



<p>Staffa magnetica</p>  <p>Magnete inserito nel cuscinetto della panca della staffa</p>	<p>Dressage: Il piede non deve in alcun modo essere attaccato alle staffe</p> <p>Para Dressage: le staffe magnetiche sono un aiuto compensatorio standard</p> <p>Regolamento di dressage art 434.1.1 Para Dressage Regolamento art 8432.7.3</p>	<p> Dressage</p> <p> Para Dressage</p>
<p>Staffe K'Vall</p> 	<p>Dressage: le staffe K'Vall non sono ammesse in quanto il piede non deve essere chiuso</p> <p>Para Dressage: Il piede può essere racchiuso solo nella parte anteriore, questa staffa dà supporto anche alla schiena, quindi non ne è consentito l'uso.</p> <p>Regolamento di dressage art 434.1.1 Para Dressage Regolamento art 8432.7.4</p>	<p> Dressage</p> <p> Para Dressage</p>









<p>Staffe chiuse</p> 	<p>Dressage: il piede non deve essere chiuso</p> <p>Para Dressage: Le staffe possono essere chiuse nella parte anteriore</p> <p>Regolamento di dressage art 434.1.1 Para Dressage Regolamento art 8432.7.4</p>	<p> Dressage</p> <p> Para Dressage</p>
<p>Staffe di sicurezza con braccio esterno aperto</p> 	<p>Sono ammesse staffe di sicurezza con bracci aperti.</p> <p>Regolamento di dressage art 434.1.1 Para Dressage Regolamento art 8431.1.2</p>	<p> Dressage</p> <p> Para Dressage</p>








<p>Staffa magnetica di sicurezza</p> 	<p>Dressage: Il piede non deve in alcun modo essere attaccato alle staffe</p> <p>Para Dressage: Le staffe magnetiche sono un aiuto compensatorio standard</p> <p>Regolamento di dressage art 434.1.1 Para Dressage Regolamento art 8431.1.2</p>	<p> Dressage</p> <p> Para Dressage</p>
<p>Velcro staffe</p> 	<p>Il piede non deve essere attaccato alla staffa</p> <p>Regolamento di dressage art 434.1.1 Para Dressage Regolamento art 8431.1.2</p>	<p> Dressage</p> <p> Para Dressage</p>









Speroni		
<p>Regolamento di dressage art 431.4</p> <p>Gli speroni sono obbligatori ad eccezione di CDIP e CDICH, nelle competizioni per Children e pony gli speroni sono facoltativi ma se utilizzati, sono ammessi solo speroni di metallo smussato non più lunghi di 3,5 cm.</p> <p>Para Dressage Regolamento art 8427.7 Gli speroni sono facoltativi</p>		
<p>Speroni con rotelle con denti smussati</p> 	<p>Le rotelle degli speroni devono essere smussati / lisci. Sono ammesse punte arrotondate.</p> <p>Regolamento di dressage art 431.4 Para Dressage Regolamento art 8427.10</p>	<p> Dressage</p> <p> Para Dressage</p>
<p>Rotelle con denti affilati</p> 	<p>Le rotelle degli speroni devono essere smussati / lisci. Non sono ammesse punte taglienti.</p> <p>Regolamento di dressage art 431.4 Para Dressage Regolamento art 8427.10</p>	<p> Dressage</p> <p> Para Dressage</p>












<p>Speroni con rotelle</p> 	<p>Le rotelle degli speroni devono essere smussate/lisce</p> <p>Regolamento di dressage art 431.4 Para Dressage Regolamento art 8427.10</p>	<p> Dressage</p> <p> Para Dressage</p>
<p>Speroni con rotelle orizzontali</p> 	<p>Le rotelle degli speroni devono essere smussati/lisci e liberi di ruotare</p> <p>Regolamento di dressage art 431.4 Para Dressage Regolamento art 8427.10</p>	<p> Dressage</p> <p> Para Dressage</p>
<p>Speroni con terminale in metallo</p> 	<p>Regolamento di dressage art 431.4 Para Dressage Regolamento art 8427.10</p>	<p>Dressage</p> <p></p> <p>Para Dressage</p> <p></p>



<p>Sperone con terminale in plastica</p> 	<p>Regolamento di dressage art 431.4 Para Dressage Regolamento art 8427.10</p>	<p> Dressage</p> <p> Para Dressage</p>
<p>Speroni con disco piatto</p> 	<p>Le rotelle degli speroni devono essere smussati/lisci e liberi di ruotare</p> <p>Regolamento di dressage art 431.4 Para Dressage Regolamento art 8427.10</p>	<p> Dressage</p> <p> Para Dressage</p>



<p>Sperone collo di cigno</p>		<p>L'asta, sia curva che dritta, deve essere al centro del collare dello sperone.</p> <p>Regolamento di dressage art 431.4 Para Dressage Regolamento art 8427.10</p>	<p> Dressage</p> <p> Para Dressage</p>
<p>Speroni con estensione posteriore</p>		<p>Gli speroni devono essere fatti di metallo.</p> <p>Regolamento di dressage art 431.4 Para Dressage Regolamento art 8427.10</p>	<p> Dressage</p> <p> Para Dressage</p>
<p>Speroni fittizi</p>		<p>Sono ammessi speroni fittizi senza asta.</p> <p>Regolamento di dressage art 431.4 Para Dressage Regolamento art 8427.10</p>	<p> Dressage</p> <p> Para Dressage</p>





Altro		
<p>Scarpette</p> 	<p>Le scarpette per gli zoccoli non sono ammesse nel Dressage o nel Para Dressage. Nulla deve coprire le gambe o i piedi del cavallo.</p>	<p> Dressage</p> <p> Para Dressage</p>
<p>Fascia di rispetto</p> 	<p>Non consentita in quanto considerata un accessorio.</p> <p>Regolamento di dressage, art. 434.5 Para Dressage Regolamento art. 8431.4.5</p>	<p> Dressage</p> <p> Para Dressage</p>



<p>Nastri/cerotti nasali</p> 	<p>Non consentiti in quanto considerati come accessori.</p> <p>Regolamento di dressage, art. 434.5 Para Dressage Regolamento art. 8431.4.5</p>	<p> Dressage</p> <p> Para Dressage</p>
<p>Dispositivo di comunicazione elettronica</p> 	<p>Gli auricolari e i dispositivi di comunicazione elettronica sono vietati in gara.</p> <p>Nel Para Dressage la comunicazione radio è consentita quando prevista come aiuto compensatorio.</p> <p>Regolamento di dressage art. 431.5 Regolamento Para Dressage art. 8429.4.3</p>	<p> Dressage</p> <p> Para Dressage</p> <p>Si prega di vedere nota*</p>



Federazione Italiana Sport Equestri

Dispositivo di localizzazione elettronica / tracker di dati	<p>I dispositivi di tracciamento dei dati possono essere utilizzati fino a quando non vi è modo di consultarli o comunicare con loro durante il concorso. Non devono avere alcun effetto sull'attrezzatura, che deve essere utilizzata secondo il Regolamento.</p> <p>Regolamento di dressage art 431.5 Regolamento di Para Dressage 8429.4.3</p>	<p> Dressage</p> <p> Para Dressage</p>
--	---	--