

**Gestione on-line  
Corsi Didattici  
ASD/SSD FISE**

## 1. Premessa

Per ATTIVITA' DIDATTICA si intende l'insieme dei corsi/lezioni/stage, pratici o teorici, che, con cadenza programmata (giornaliera, bisettimanale, ecc.) o saltuariamente vengono svolti dai tecnici/istruttori del circolo nei confronti dei tesserati del circolo stesso.

Le attività didattiche svolte all'interno della ASD/SSD devono essere registrate nel tesseramento on line della FISE.

La registrazione di tale attività, al di là dell'utilità per la ASD/SSD di tenere un archivio, è importante poiché i dati inseriti vengono inviati al Registro Nazionale delle Associazioni e Società Sportive dilettantistiche, costituendo dunque la certificazione dello svolgimento della funzione didattica svolta da queste ultime.

## 2. Inserimento nuovo corso

Una volta effettuato l'accesso al tesseramento on line, per inserire o aggiornare le attività didattiche utilizzare la voce di menu apposita CORSI DIDATTICA



Per inserire un nuovo corso utilizzare il bottone **Nuovo** della schermata iniziale dei corsi

## CORSI DIDATTICA

**DATI DEL CORSO**

Cod. Organizzatore

Nome Organizzatore

Stagione

Data dal

Data al

**Riempi uno o più campi e premi Cerca per ricercare tra i corsi  
Premi Nuovo per inserire un nuovo corso**

Apparirà dunque la maschera per l'inserimento dei dati del corso:

# SCHEDA CORSO

Dati del corso

Organizzatore: ASSOCIAZIONE  
SPORTIVA DILETTANTISTICA

Denominazione(\*)

Data inizio(\*) Data fine(\*)

## LUOGO DI SVOLGIMENTO

Presso

Indirizzo (\*) STRADA RIVASSO 55 N. civico

Località (\*) PIOZZANO

Cap (\*) 29010 Provincia (\*) PC

Frequenza (\*)

## RESPONSABILE TECNICO (\*)

Inserire il responsabile

## DISCIPLINE (\*)

- |  |   |   |
|--|---|---|
| <input type="checkbox"/> SALTO<br>OSTACOLI | <input type="checkbox"/> REINING                    | <input type="checkbox"/> CROSS                      |
| <input type="checkbox"/> COMPLETO          | <input type="checkbox"/> HORSE BALL                 | <input type="checkbox"/> PARA DRESSAGE              |
| <input type="checkbox"/> DRESSAGE          | <input type="checkbox"/> POLO                       | <input type="checkbox"/> PARA ATTACCHI              |
| <input type="checkbox"/> ENDURANCE         | <input type="checkbox"/> EQUITAZIONE DI<br>CAMPAGNA | <input type="checkbox"/> RIABILITAZIONE<br>EQUESTRE |
| <input type="checkbox"/> VOLTEGGIO         | <input type="checkbox"/> MONTA DA LAVORO            | <input type="checkbox"/> EVENTI STORICI             |
| <input type="checkbox"/> ATTACCHI          | <input type="checkbox"/> EQUITAZIONE<br>AMERICANA   |   |

I campi (\*) sono obbligatori

Inserisci corso

Esci

**Denominazione:** inserire una breve descrizione del corso;

**Data inizio e Data Fine:** inserire le date (o la stessa data se il corso è di una sola giornata) utilizzando il piccolo calendario disponibile.

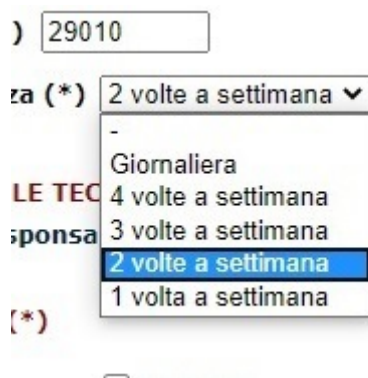
**ATTENZIONE:** la data di inizio del corso non può essere superiore a 30 giorni prima della data di inserimento. Questo significa che i corsi non possono essere inseriti con valenza retroattiva.

**Luogo di svolgimento:** inserire i dati del luogo dove si svolge il corso. Per default viene riportato già l'indirizzo dell'associazione. È importante inserire un indirizzo valido. A questo scopo ricordiamo di utilizzare, in caso di dubbio, il bottoncino nero accanto alla scritta *Luogo di Svolgimento*

Inserendo la città e parte del nome della via e premendo il bottone nero, il sistema individuerà le possibili scelte indicando anche il CAP corretto

Cliccando sull'indirizzo corretto, i dati verranno riportati nella scheda. A quel punto potete completare l'informazione (numero civico, presso, ecc.);

**Frequenza:** se è un corso con frequenza periodica, inserire in questo campo l'informazione corretta



The image shows a portion of a web form. At the top, there is a text input field containing the number '29010'. Below it, a dropdown menu is open, displaying several frequency options. The options are: '2 volte a settimana' (selected and highlighted in blue), 'Giornaliera', '4 volte a settimana', '3 volte a settimana', and '1 volta a settimana'. To the left of the dropdown, the text 'za (\*)' is visible. Below the dropdown, the text 'LE TEC' and 'sponsa' are partially visible. At the bottom left, there is a red asterisk symbol '(\*)'.

**Responsabile tecnico:** indicare il tecnico/istruttore docente del corso. Il nominativo deve essere recuperato dall'archivio di tesseramento utilizzando il tasto  :

Località (\*) PIOZZANO  
Cap (\*) 29010 Provincia (\*) PC

### Ricerca Tesserati

Cognome  Nome   
N° Tessera

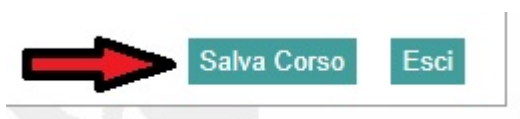
SALTO OSTACOLI  REINING  CROSS

**ATTENZIONE:** il Responsabile Tecnico deve essere un tecnico/istruttore presente nei quadri tecnici dell'associazione. Nel caso di stage tenuti da tecnici/istruttori esterni, va comunque indicato un responsabile tecnico del circolo. Il nome del tecnico titolare dello stage andrà inserito nella denominazione del corso.

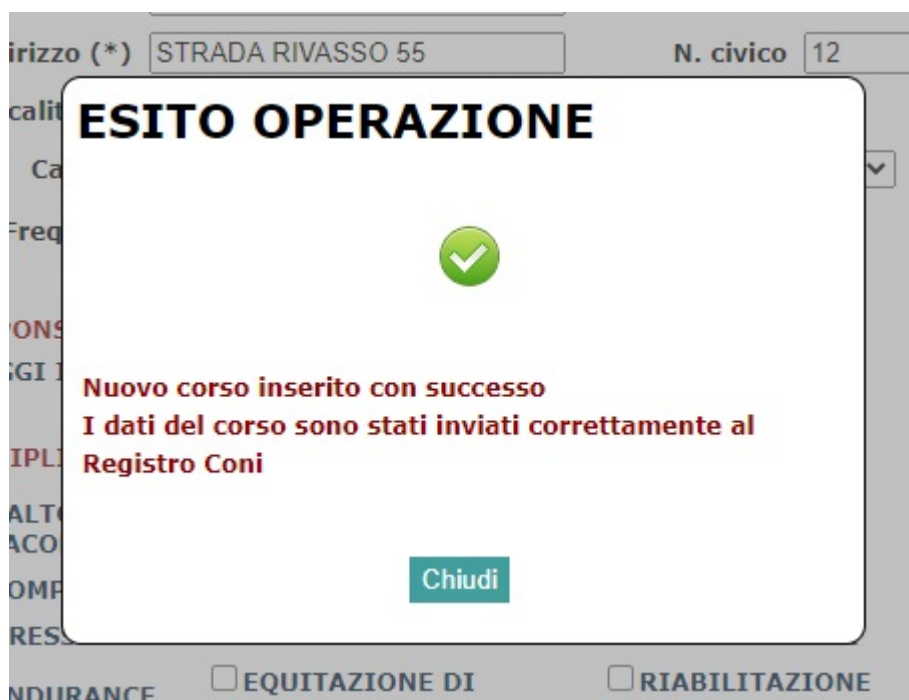
**Discipline:** come già anticipato, i corsi vengono inviati al Registro del CONI. Quest'ultimo richiede obbligatoriamente che venga indicata la disciplina (o le discipline) oggetto del corso (o comunque relative agli argomenti del corso).

**ATTENZIONE:** alcune discipline/attività (es. attività ludica, mounted games) non sono presenti nell'elenco, in quanto non ancora riconosciute dal Registro CONI. Poiché l'indicazione della disciplina è obbligatoria, inserire quella più rispondente alle caratteristiche del corso.

Una volta completata la scheda Dati del Corso, è **consigliabile procedere al salvataggio dei dati**



Se è tutto a posto, comparirà l'avviso:



A questo punto i dati del corso verranno inviati automaticamente al Registro del CONI, così come tutte le iscrizioni (che da questo momento sono aperte) che via via verranno inserite nella scheda.



Per inserire i partecipanti utilizzare la funzione "Aggiungi partecipante", ricercandolo per cognome e nome o numero tessera.

FRANCESCA

## Ricerca Tesserati

Cognome  Nome

N° Tessera

Codice	Nome	Data nascita	Numero Tessera
ARRETI	VIRGINIA	24/07/2005	F. ....


VO  
MATTIA

Cliccare sul nome individuato per inserirlo tra i partecipanti.

Aggiungi partecipante

Nominativo	Data nascita	N. Tessera	C.F.	Data Inserimento
ARRETI	24/07/2005	...../E	CP.....	18/06/2020

### ESITO OPERAZIONE



**Nominativo inserito con successo**  
**I dati del partecipante sono stati inviati correttamente al Registro Coni**