



CAPO I

BARDATURE E IMBOCCATURE

(APPENDICE AL REGOLAMENTO NAZIONALE SALTO OSTACOLI)

Approvato con delibera del Consiglio Federale il 30 dicembre 2021



Sommario

Sommario	2
CAPO I.....	3
BARDATURE E IMBOCCATURE.....	3
Art. 16 Cavalli Giovani di 4, 5, 6 e 7 anni	3
Art. 17 Norme applicabili ai cavalli di qualsiasi età	4
Art. 18 Norma Generale	14



CAPO I

BARDATURE E IMBOCCATURE

Art. 16 Cavalli Giovani di 4, 5, 6 e 7 anni

16.1 Non sono previste particolari restrizioni per le imboccature purché rispettino la salute e il benessere del cavallo.

16.2 È consentito:

- per i cavalli di 4 e 5 anni l'uso della martingala fissa nei percorsi addestrativi e nelle categorie a loro riservate; altresì nelle altre categorie alle quali il cavallo sia abilitato a partecipare purché il percorso venga effettuato fuori classifica;
- per i cavalli di 6 anni l'uso della martingala fissa nei percorsi addestrativi e nel solo campo prova delle categorie a loro riservate; altresì nelle altre categorie alle quali il cavallo sia abilitato a partecipare purché il percorso venga effettuato fuori classifica;
- l'uso delle redini di ritorno solo in campo prova, anche nel salto (cavalli di 4 anni esclusi), e nelle categorie Addestrative (cavalli di 4 e 5 anni esclusi);
- l'uso delle fasce sia agli arti anteriori che posteriori;
- l'uso di protezioni in pelo di agnello o sintetico o altro materiale applicate ai montanti dell'imboccatura, purché le stesse non superino lo spessore complessivo di cm 3 misurati a partire dalla guancia.

16.3 In merito alle protezioni posteriori, i cavalli giovani devono rispettare le seguenti prescrizioni:

- sono autorizzate le paranocche con una sola parte protettiva arrotondata che deve essere posta nella parte interna del nodello, la superficie interna deve essere liscia senza alcun punto di pressione;
- l'elemento protettivo arrotondato deve essere posizionato intorno al nodello;
- la parte interna deve essere alta massimo cm 16 mentre la larghezza dell'elemento di fissaggio deve essere di almeno cm 5 (foto 1);
- sono autorizzati i rivestimenti interni in agnello, cuoio, panno, neoprene e gomma; l'interno deve essere liscio, con la superficie tutta uniforme, per cui non devono esserci punti di pressione al suo interno (foto 6); per evitare dubbi, è consentita la cucitura interna che attacca la fodera interna alla paranocca;
- sono autorizzate le sole chiusure con velcro senza elastici (foto 5), altri metodi di chiusura quali ganci o cinturini non sono autorizzati, mentre è autorizzato l'uso di un inserto "a gonnellina" morbida e flessibile al solo scopo di protezione (foto 2);
- nessun altro elemento può essere aggiunto o inserito nella paranocca;
- è autorizzato l'uso di un solo anello per arto al pastorale al solo scopo protettivo purché di misura appropriata (foto 3);
- le fascette per il pastorale non sono ammesse (foto 4);
- nessuna fibbia di plastica/metallo deve essere a diretto contatto con la pelle del cavallo (foto 6).

AMMESSE

Foto 1




Foto 2



Foto 3

**NON AMMESSE**

Foto 4



Foto 5




Foto 6

Per i cavalli di 7 anni, ove non specificato diversamente, le prescrizioni in materia di bardature ed imboccature si applicano solo nelle categorie riservate.

Art. 17 Norme applicabili ai cavalli di qualsiasi età

17.1 Non è consentito usare protezioni appesantite; il peso massimo consentito dell'equipaggiamento dei cavalli è di 500 grammi ad arto (ferri esclusi).

17.2 Nessuna restrizione è imposta per ciò che riguarda la sella. Per ragioni di sicurezza, gli staffili e le staffe non possono essere legati alla cinghia del sottopancia né bloccati in altri modi e devono essere posizionati all'esterno dei quartieri della sella, e non sotto di essi. Il piede o altre parti del corpo del cavaliere non possono essere in alcun modo fissati alla sella e/o alle staffe (sono consentite le nuove staffe così dette di sicurezza).



Questo tipo di staffe NON sono ammesse



Questo tipo di staffe sono ammesse



17.3 Fascia di rispetto.

È autorizzato l'uso della fascia di rispetto in qualsiasi categoria (foto 17).



Foto 17

17.4 SPERONI

SPERONI (esclusi i children)

Gli speroni a rotella con il bordo seghettato non sono ammessi, mentre sono ammessi quelli con la rotella liscia.

NON AMMESSI



AMMESSI




Se l'estremità è curvata, gli speroni devono essere indossati solamente con la parte finale diretta verso il basso.


Gli speroni con disco rotante dentellato non sono ammessi; gli speroni a martello sono permessi purché rispettino i sopraelencati requisiti. Sono ammessi speroni con un disco piatto non rotante, in ogni caso, la superficie a contatto con il cavallo/pony deve sempre essere arrotondata e liscia. Sono ammessi gli speroni "Impuls Spurs" in metallo o plastica. Sono ammessi speroni a rotella con disco piatto purché non sia tagliente e abbia uno spessore di almeno 3 mm.

NON ammessi

(quelli con rotella liscia. Sono ammessi purché il disco abbia uno spessore di almeno 3 mm)



Ammessi



Inoltre, per i children vale la normativa per i pony: gli speroni sono opzionali, non possono essere più lunghi più di 4 cm, misurati dallo stivale alla punta dello sperone, e devono essere puntati verso la parte posteriore, e la parte finale deve essere smussata.

17.5 REDINI

È obbligatorio l'uso di una o massimo due coppie di redini.

Se si usano due coppie di redini, una coppia deve essere attaccata direttamente all'imboccatura o all'hackmore, mentre se viene utilizzata una sola coppia di redini queste devono essere attaccate direttamente all'imboccatura.

E' consentito l'uso della bitless.

È consentito l'uso di una sola "oliva" per redine che deve essere posizionata tra l'anello della martingala e l'attacco della redine all'imboccatura.

Le redini Thiedemann sono permesse in campo prova ma non in campo gara (foto 7).



Foto 7



La seguente bardatura come nell'esempio riportato nella foto qui sotto, che passa negli anelli dell'imboccatura passando sopra la nuca non è ammessa in campo gara ma può essere usata in campo prova solo se un paio di redini sono attaccate all'imboccatura o direttamente alla testiera.



Tabella imboccature e numero di redini in tutti gli eventi				
numero redini	elevatore complesso	elevatore	pelham	pessoa
1	solo anello grande	Si. Qualsiasi anello	Si	Si. Qualsiasi anello
2	SI	Si		Si
ciappe				

17.6 CAPEZZINE

Le capezzine non devono mai essere posizionate troppo in basso ed eccessivamente strette onde evitare il rischio che interferiscano (in particolare sotto sforzo) con la respirazione del cavallo; deve essere possibile passare due dita tra il muso del cavallo e la capezzina, come nella foto 8 a sinistra.



17.7 ROSETTE

Sono permesse sia quelle lisce sia quelle che hanno elementi come spazzolini o punte in plastica o gomma. Queste ultime devono avere le punte morbide e smussate, affinché non feriscano la guancia del cavallo (foto 9).



Foto 9

17.8 PARANOCCHIE POSTERIORI

Per tutti i concorrenti e in tutte le categorie è permesso l'uso con caratteristiche e limitazioni analoghe a quelle previste per i giovani cavalli, di cui al precedente art. 16, oppure paranocche che hanno un elemento protettivo solo all'interno (simile a foto 10a) oppure paranocche con doppia protezione a "conchiglia" cioè paranocche la cui parte rigida avvolge il nodello dalla parte posteriore sia internamente che esternamente (simile a foto 10b),



Foto 10a



Foto 10b

a condizione che soddisfino i seguenti criteri:

la paranocca deve avere una altezza massima di cm 20 al suo punto più lungo; la parte protettiva arrotondata deve essere posizionata intorno al nodello (foto 16). L'interno della paranocca deve essere liscio, cioè la superficie deve essere uniforme e non ci possono essere punti di pressione al suo interno (foto 11); e precisamente: è consentita la cucitura all'interno dell'elemento protettivo che collega il rivestimento interno allo scafo. Sono ammessi rivestimenti in pelo di agnello.



foto 11

La paranocca deve avere un massimo di due elementi di fissaggio. Sono consentiti solo i seguenti tipi di cinturini:

Chiusura in velcro:

- ciascun cinturino deve:

avere un sistema di chiusura in velcro o tipo velcro:

avere una altezza minima di cm 2,5 se sono presenti due cinturini o

avere una altezza minima di cm 5 se è presente un solo cinturino.

Per le paranocche con un elemento protettivo solo all'interno del nodello, i cinturini possono essere elastici o non elastici. Per quelle a conchiglia, i cinturini devono essere elastici.

Chiusura a piolino:

- ciascun cinturino deve:

essere elastico e massimo cm 2;

avere una altezza minima di cm 2,5;

avere un'asola che si fissa a un piolino sulla paranocca.


Chiusura a gancio:

- ciascun cinturino deve:

essere elastico e massimo cm 2;

avere una altezza minima di cm 2,5;

avere un gancio che fissa sulla paranocca.



Tutti i cinturini devono essere unidirezionali, ovvero il cinturino deve essere fissato direttamente da un lato della protezione all'altro lato ma non deve avvolgere l'intero guscio; non è consentito alcun meccanismo che consenta al dispositivo di fissaggio di raddoppiare su sé stesso. Non è permesso qualsiasi tipo di chiusura che abbia un meccanismo che consenta un'ulteriore pressione.

I cinturini devono sempre essere messi piatti a contatto con la pelle del cavallo, mai possono essere attorcigliati. Bisogna inoltre prestare attenzione all'altezza dei cinturini, che deve essere almeno 2,5 cm.



Se a giudizio di uno Steward/Giudice al campo prova, una paranocca fosse mal posizionata sulla gamba del cavallo, o fosse troppo tirata, lo Steward/Giudice deve chiedere al cavaliere di riposizionare la paranocca correttamente (foto 16). Se il cavaliere si rifiutasse, è sanzionato con un cartellino giallo.

Foto 16

Posizione corretta



Posizione non corretta



L'utilizzo della paranocca in foto è vietato in ogni tipo di evento.




La paranocca rappresentata sotto (foto A) composta da un singolo cinturino che si divide in due cinturini ognuno con una chiusura, è ammessa purché tutte le parti siano in regola (altezza della paranocca, altezza dei cinturini, metodi di chiusura, materiale interno di costruzione della paranocca).



Foto A

Nessuna fibbia di plastica/metallo o altro materiale duro deve essere a diretto contatto con la pelle del cavallo; inoltre non è possibile applicare del velcro o altro materiale abrasivo all'interno dei cinturini a diretto contatto con la pelle del cavallo (vedi fotografia).



Per tutti i concorrenti e in tutte le categorie è vietato l'uso di fascette protettive come da foto, mentre è ammesso un anello ad arto per il pastorale, al solo fine di protezione, purché sia regolato correttamente.

Le fasce da lavoro possono essere usate al posto di stinchiere e/o paranocche. Le fasce dette vetwrap non possono essere usate sotto le paranocche posteriori.

È consentito l'utilizzo delle calze come da foto (A) anche sotto le paranocche mentre sono vietate le calze che esercitano pressione impiegate come in foto o sotto le paranocche (B).

FOTO A



FOTO B



Qui di seguito indicazioni per una corretta misurazione delle paranocche:

in verde misurazione corretta, in rosso misurazione non corretta (la parte in giallo, essendo morbida, non rientra nella misurazione).



Per maggior chiarezza:

al posto delle paranocche, sono ammesse le fasce.

Le fasce Vetrap NON sono ammesse sotto le paranocche posteriori, mentre sono ammesse sotto le stinchiere per gli anteriori.


L'uso delle calze "pull up" (vedi foto A) è ammesso sotto le paranocche posteriori.

L'uso delle calze "a pressione" (vedi foto B) è permesso in scuderia e durante le passeggiate a mano, ma non possono essere usate durante le competizioni, durante il lavoro in piano e nemmeno alla corda, indipendentemente se usate da sole o sotto le stinchiere o le paranocche.

I paraglomi possono essere usati.

Foto A

Foto B



Le protezioni per i talloni con incorporate fascette di protezione per il pastorale (vedi foto) non possono mai essere usate sugli arti posteriori



17.9 Nei campi di gara in occasione di manifestazioni sportive è vietato:

- a) l'impiego di qualsiasi sistema di paraocchi o di cappuccio paraocchi e occhiali che coprono gli occhi del cavallo;




- b) l'uso di martingale fisse (con l'eccezione dei percorsi effettuati fuori classifica e dei percorsi addestrativi e nelle categorie riservate ai cavalli di 4 e 5 anni) redini di ritorno, tiranti in gomma e sistemi di abbassatesta;
- c) l'uso di imboccature ritenute costrittive e/o dolorose a giudizio dello Steward o del Presidente di Giuria, sentito il Veterinario di servizio;
- d) l'uso di maschera paramosche;
- e) qualsiasi sistema per legare la lingua del cavallo;
- f) speroni a rotella con i dischi dentellati.

17.10 Nei campi di gara in occasione di manifestazioni sportive è autorizzato:

- a) l'uso di martingala fissa nelle categorie Addestrative in tutti i percorsi effettuati fuori classifica;
- b) l'uso di redini di ritorno nelle categorie Addestrative;

c) l'uso di protezioni in pelo di agnello o sintetico o altro materiale applicate ai montanti dell'imboccatura, purché le stesse non superino lo spessore complessivo di cm 3 misurati a partire dalla guancia; inoltre sono autorizzati i montanti come nella foto 18;

Foto 18



d) gli anelli per il pastorale purché abbiano unicamente finalità di protezione;

e) speroni con rotella liscia e uniforme;

f) l'uso di frustino di lunghezza massima cm 75.

17.11 Nei campi prova in occasione di manifestazioni sportive è vietato:

a) l'uso di imboccature ritenute costrittive e/o dolorose a giudizio dello Steward o Presidente di Giuria, sentito il Veterinario di servizio;

b) saltare con tiranti in gomma e sistemi di abbassatesta;

c) qualsiasi sistema per legare la lingua del cavallo;

d) usare più di un frustino;

e) speroni a rotelle con i dischi dentellati;

f) l'impiego di occhiali che coprano gli occhi del cavallo.

17.12 Nei campi prova in occasione di manifestazioni sportive è autorizzato:

a) l'uso di tutte le imboccature consentite nei campi di gara;

b) le redini di ritorno anche nel salto (non autorizzato per i cavalli di 4 anni);

c) la martingala fissa anche nel salto;

d) tiranti in gomma e sistemi di abbassa testa per il lavoro in piano;

e) l'uso della maschera paramosche;

f) l'uso della maschera paraocchi;

g) l'uso di protezioni in pelo di agnello o sintetico, applicate ai montanti dell'imboccatura, purché le stesse non superino lo spessore complessivo di cm 3 misurati a partire dalla guancia;

h) solo per i cavalli e solo per il lavoro in piano, un frustino di lunghezza massima cm 120;

i) speroni con rotella liscia e uniforme.

17.13 In occasione delle familiarizzazioni in campo gara senza salti si applica quanto previsto nei precedenti articoli 17.10 e 17.11 (campi prova).

Art. 18 Norma Generale

18.1 L'inosservanza delle norme di cui ai precedenti art. 16 e 17 comporta l'esclusione del binomio dalla gara solo a percorso iniziato.



Il cavaliere prima dell'inizio del percorso può provvedere a cambiare/togliere quanto non regolamentare. Il segnalare al cavaliere l'eventuale errore non costituisce aiuto di compiacenza.

Laddove la violazione venga rilevata a percorso effettuato comporta la squalifica dalla categoria nella quale è avvenuta la infrazione.

SPECCHIETTO RIEPILOGATIVO

	MARTINGALLA FISSA		REDINI DI RITORNO		TIRANTI IN GOMMA ABBASSA TESTA		PROTEZIONI RIGIDE ALTE APPESANTITE	FASCE	PARAOCCHI	
	CAMPO PROVA	CAMPO GARA	CAMPO PROVA	CAMPO GARA	CAMPO PROVA	CAMPO GARA			CAMPO PROVA	CAMPO GARA
4 ANNI	RIS. 4 ANNI o ADD o FC		Lavoro in piano	NO	Lavoro in piano	NO	NO	SI	SI	NO
5 ANNI	RIS. 5 ANNI o ADD o FC		SI	NO	Lavoro in piano	NO	NO	SI	SI	NO
6 ANNI	SI	ADD o FC	SI	WU	Lavoro in piano	NO	NO	SI	SI	NO
7 anni e oltre	SI	ADD o FC	SI	WU	Lavoro in piano	NO	NO	SI	SI	NO

18.3 Controllo Fasce e Stinchiere

Il Comitato Organizzatore cura l'allestimento di apposita zona in prossimità del campo gara, dedicata al controllo - da parte degli Stewart e/o dei Giudici incaricati a tale servizio con l'eventuale ausilio del veterinario di servizio - di fasce o stinchiere.

L'area destinata a tale funzione deve essere almeno metri 4 x 4, con una pavimentazione in gomma o materiale facilmente pulibile (da evitare il colore azzurro o colori sgargianti che possano infastidire i cavalli) che consenta il rilevamento di eventuale materiale frapposti tra la bardatura e le gambe del cavallo.

Deve essere previsto uno spazio adeguato a consentire l'attesa dei cavalli che devono essere sottoposti al controllo. Questo controllo è obbligatorio nei Gran Premi programmati nell'ambito di concorsi nazionali da 3 stelle e superiori.